




PROM STAHL

Experte für
Schiebeterrassentüren

QDS24 ist ein Unternehmen, das sich auf die Herstellung von Hebe-Schiebe-Türen aus PCW- und Aluminiumprofilen spezialisiert hat. Promstahl ist der exklusive Handelspartner von QDS24 bei Kontakten mit Unternehmen, die Fenster und Türen montieren und vertreiben. Promstahl und QDS24 sind Teil der Industriegruppe PJP Makrum S.A.

SCHIEBETERRASSENTÜREN

PRODUKTANGEBOT



KONTAKTAUFNAHME

UNSER KUNDENSERVICE:

Wir laden Sie ein, sich auf Deutsch mit uns in Verbindung zu setzen

hst@promstahl.pl

Radosław Cierpiał | r.cierpial@promstahl.pl
tel. +48 693 020 634

FIRMENSITZ:

Promstahl Sp. z o.o. | Pl. Kościelekich 3, 85-033 Bydgoszcz

Promstahl ist einer der führenden Hersteller von umfassenden Verladetechnik-Systemen in Europa. Seit 2007 ist das Unternehmen aufgrund seiner Qualität und Zuverlässigkeit ein vertrauenswürdiger Partner für Unternehmen weltweit. Mit dem Hauptsitz in Polen sowie Verkaufunterstützung und autorisierten Händlern in vielen Ländern kann Promstahl seinen Kunden eine breite Produktpalette anbieten.


Q-Drive



- Flügel-Einbautiefe: 80 mm
- Rahmen-Einbautiefe: 190 mm
- Höhe der Elemente im geschlossenen Zustand:
Rahmen + Flügel – 180 mm
Flügel + Schwelle – 152 mm
- Möglichkeit zur Verglasung mit bis zu 51 mm Isolierverglasung
- Wärmegedämmte und stabile Mehrkammer-Schwelle
- Mögliche Ausführungen nach den A-, C-, K- und G-Schemata
- Einbruchhemmung bis zur Klasse RC2

FARBAUSWAHL

Standardfolien von Hornschiuch - 90% des Verkaufs



Anthrazit 40 Anthrazit Sand 60 Goldene Eiche 23 Nussbaum 27 Khaki-Eiche 95

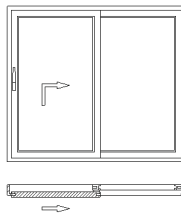
Die HS Q-Drive-Türen sind in der gesamten Farbpalette der dekorativen Folien erhältlich, die in Profilen bekannter Marken wie Hornschiuch und Renolit verwendet werden.

Maximale Größe der Q-Drive-Türen für das A-Schema

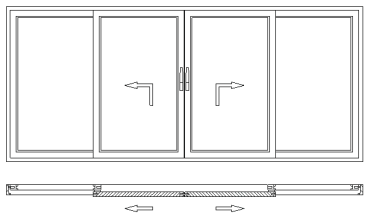
WEISS - breite 6,0 m / höhe 2,7 m / fläche 16 m²

FARBE - breite 5,5 m / höhe 2,6 m / fläche 14 m²

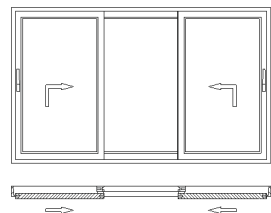
Schemat A



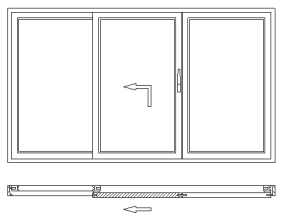
Schemat C



Schemat K



Schemat G3



Q-Slide



- Flügel-Einbautiefe: 80 mm
- Rahmen-Einbautiefe: 156 mm
- Höhe der Elemente im geschlossenen Zustand:
 - Rahmen + Flügel - 149 mm
 - Rahmen - 67 mm
- $U_f = 1,1 \text{ W/m}^2 \text{ K}$
- Möglichkeit zur Verglasung mit bis zu 51 mm Isolierverglasung 51 mm
- Der wärmste System auf dem Markt
- Mögliche Ausführungen nach den A- und K-Schemata
- Einbruchhemmung bis zur Klasse RC2

FARBAUSWAHL

Standardfolien von Hornschuch - 90% des Verkaufs



Anthrazit 40 Anthrazit Sand 60 Goldene Eiche 23 Nussbaum 27 Khaki-Eiche 95

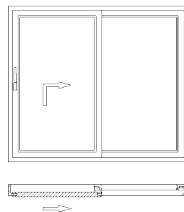
Die HS Q-Slide-Türen sind in der gesamten Farbpalette der dekorativen Folien erhältlich, die in Profilen bekannter Marken wie Hornschuch und Renolit verwendet werden.

Maximale Größe der Q-Slide -Türen für das A-Schema

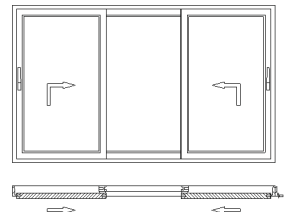
WEISS - breite 4,0 m / höhe 2,7 m / fläche 10,8 m²

FARBE - breite 4,0 m / höhe 2,6 m / fläche 10 m²

Schemat A



Schemat K



HST aus PVC-Profilen

Smart-slide



HST Aluplast 85 mm



HST VEKAMOTION 82



Aluplast
SMART-SLIDE

HST aus Aluminiumprofilen



HST Aluron AS 178 AS



HST Yawal DP 180